


Laporan Aktiviti
KELAS KOMPUTER & KEUSAHAWANAN BULANAN: NOVEMBER
2016
PI1M BUKIT IBAM

ITEM JENIS	INFORMATION MAKLUMAT	NOTES NOTA																																										
Name of event Nama acara / program	Kelas ICT dan Keusahawanan																																											
Date & Time Tarikh & Masa	<table border="1" style="width: 100%; border-collapse: collapse;"> <thead> <tr> <th style="text-align: center;">No.</th> <th style="text-align: center;">Tarikh</th> <th style="text-align: center;">Masa</th> </tr> </thead> <tbody> <tr> <td style="text-align: center;">1</td> <td style="text-align: center;">1/11/2016</td> <td style="text-align: center;">10.00 pg – 1.00 ptg</td> </tr> <tr> <td style="text-align: center;">2</td> <td style="text-align: center;">8/11/2016</td> <td style="text-align: center;">8.30 pg – 12.30 tgh hari</td> </tr> <tr> <td style="text-align: center;">3</td> <td style="text-align: center;">9/11/2016</td> <td style="text-align: center;">10.30 pg – 12.45 tgh hari</td> </tr> <tr> <td style="text-align: center;">4</td> <td style="text-align: center;">11/11/2016</td> <td style="text-align: center;">10.00 pg – 12.30 tgh hari</td> </tr> <tr> <td style="text-align: center;">5</td> <td style="text-align: center;">14/11/2016</td> <td style="text-align: center;">3.00 ptg – 5.00 ptg</td> </tr> <tr> <td style="text-align: center;">6</td> <td style="text-align: center;">15/11/2016</td> <td style="text-align: center;">2.30pg – 4.00 ptg</td> </tr> <tr> <td style="text-align: center;">7</td> <td style="text-align: center;">16/11/2016</td> <td style="text-align: center;">3.00 ptg – 5.30 ptg</td> </tr> <tr> <td style="text-align: center;">8</td> <td style="text-align: center;">18/11/2016</td> <td style="text-align: center;">10.30 pg – 12.30 tgh hari</td> </tr> <tr> <td style="text-align: center;">9</td> <td style="text-align: center;">24/11/2016</td> <td style="text-align: center;">3.00 ptg – 4.00 ptg</td> </tr> <tr> <td style="text-align: center;">10</td> <td style="text-align: center;">24/11/2016</td> <td style="text-align: center;">4.00 ptg – 5.30 ptg</td> </tr> <tr> <td style="text-align: center;">11</td> <td style="text-align: center;">25/11/2016</td> <td style="text-align: center;">10.30 pg – 12.30 tgh hari</td> </tr> <tr> <td style="text-align: center;">12</td> <td style="text-align: center;">30/11/2016</td> <td style="text-align: center;">10.30 pg – 12.30 tgh hari</td> </tr> <tr> <td colspan="3" style="text-align: center;">Jumlah Jam Keseluruhan : 26 jam 15 minit</td> </tr> </tbody> </table>	No.	Tarikh	Masa	1	1/11/2016	10.00 pg – 1.00 ptg	2	8/11/2016	8.30 pg – 12.30 tgh hari	3	9/11/2016	10.30 pg – 12.45 tgh hari	4	11/11/2016	10.00 pg – 12.30 tgh hari	5	14/11/2016	3.00 ptg – 5.00 ptg	6	15/11/2016	2.30pg – 4.00 ptg	7	16/11/2016	3.00 ptg – 5.30 ptg	8	18/11/2016	10.30 pg – 12.30 tgh hari	9	24/11/2016	3.00 ptg – 4.00 ptg	10	24/11/2016	4.00 ptg – 5.30 ptg	11	25/11/2016	10.30 pg – 12.30 tgh hari	12	30/11/2016	10.30 pg – 12.30 tgh hari	Jumlah Jam Keseluruhan : 26 jam 15 minit			
No.	Tarikh	Masa																																										
1	1/11/2016	10.00 pg – 1.00 ptg																																										
2	8/11/2016	8.30 pg – 12.30 tgh hari																																										
3	9/11/2016	10.30 pg – 12.45 tgh hari																																										
4	11/11/2016	10.00 pg – 12.30 tgh hari																																										
5	14/11/2016	3.00 ptg – 5.00 ptg																																										
6	15/11/2016	2.30pg – 4.00 ptg																																										
7	16/11/2016	3.00 ptg – 5.30 ptg																																										
8	18/11/2016	10.30 pg – 12.30 tgh hari																																										
9	24/11/2016	3.00 ptg – 4.00 ptg																																										
10	24/11/2016	4.00 ptg – 5.30 ptg																																										
11	25/11/2016	10.30 pg – 12.30 tgh hari																																										
12	30/11/2016	10.30 pg – 12.30 tgh hari																																										
Jumlah Jam Keseluruhan : 26 jam 15 minit																																												
Location Lokasi	Pusat Internet 1Malaysia Bukit Ibam																																											
Purpose Tujuan	Tujuan : <ul style="list-style-type: none"> • Memberi pendedahan kepada peserta kelas komputer tersebut tentang kemahiran dan teknologi komputer serta penggunaan internet. • Meningkatkan kemahiran ICT, penggunaan computer, keusahawanan, dan penerimaan maklumat kepada para peserta. • Meningkatkan taraf celik IT dalam kalangan masyarakat setempat khususnya di kawasan luar bandar. • Melatih para usahawan membuat surat rasmi untuk sebarang tujuan • Mempromosikan Pi1M dan aktiviti Pi1M 																																											

ITEM JENIS	INFORMATION MAKLUMAT	NOTES NOTA																																										
Details of recipients Butiran Penerima	<table border="1"> <thead> <tr> <th data-bbox="581 296 656 327">No.</th> <th data-bbox="656 296 862 327">Tarikh</th> <th data-bbox="862 296 1200 327">Bilangan Peserta</th> </tr> </thead> <tbody> <tr><td>1</td><td>1/11/2016</td><td>13</td></tr> <tr><td>2</td><td>8/11/2016</td><td>31</td></tr> <tr><td>3</td><td>9/11/2016</td><td>5</td></tr> <tr><td>4</td><td>11/11/2016</td><td>9</td></tr> <tr><td>5</td><td>14/11/2016</td><td>13</td></tr> <tr><td>6</td><td>15/11/2016</td><td>8</td></tr> <tr><td>7</td><td>16/11/2016</td><td>7</td></tr> <tr><td>8</td><td>18/11/2016</td><td>9</td></tr> <tr><td>9</td><td>24/11/2016</td><td>5</td></tr> <tr><td>10</td><td>24/11/2016</td><td>5</td></tr> <tr><td>11</td><td>25/11/2016</td><td>7</td></tr> <tr><td>12</td><td>30/11/2016</td><td>6</td></tr> <tr> <td colspan="3" data-bbox="581 747 1200 779">Jumlah Peserta Bulanan : 118 orang</td> </tr> </tbody> </table>	No.	Tarikh	Bilangan Peserta	1	1/11/2016	13	2	8/11/2016	31	3	9/11/2016	5	4	11/11/2016	9	5	14/11/2016	13	6	15/11/2016	8	7	16/11/2016	7	8	18/11/2016	9	9	24/11/2016	5	10	24/11/2016	5	11	25/11/2016	7	12	30/11/2016	6	Jumlah Peserta Bulanan : 118 orang			
No.	Tarikh	Bilangan Peserta																																										
1	1/11/2016	13																																										
2	8/11/2016	31																																										
3	9/11/2016	5																																										
4	11/11/2016	9																																										
5	14/11/2016	13																																										
6	15/11/2016	8																																										
7	16/11/2016	7																																										
8	18/11/2016	9																																										
9	24/11/2016	5																																										
10	24/11/2016	5																																										
11	25/11/2016	7																																										
12	30/11/2016	6																																										
Jumlah Peserta Bulanan : 118 orang																																												
Details of contribution Butir-butir berkaitan dengan aktiviti																																												
Benefits of the contribution Kebaikan / kelebihan aktiviti	<p>Kebaikan:</p> <ul style="list-style-type: none"> • Memberi kemudahan kepada para peserta terutamanya penduduk setempat untuk mendapatkan dan meningkatkan ilmu tentang ICT dan internet. • Membuka peluang kepada para peserta untuk meningkatkan taraf hidup sosio-ekonomi melalui kemahiran yang dipelajari di PI1M. • Para peserta yang berdaftar sebagai ahli layak menerima kelas * komputer secara percuma di PI1M. 																																											
Name of VIP Nama VIP																																												
Name of guest VIP Nama tetamu daripada VIP																																												
Main execution Pelaksanaan aktiviti utama	<table border="1"> <thead> <tr> <th data-bbox="526 1535 613 1566">No.</th> <th data-bbox="613 1535 808 1566">Tarikh</th> <th data-bbox="808 1535 1256 1566">Aktiviti</th> </tr> </thead> <tbody> <tr> <td>1</td> <td>1/11/2016</td> <td>Keusahawanan: My Shop & Teknik Fotografi Produk</td> </tr> <tr> <td>2</td> <td>8/11/2016</td> <td>Klik Dengan Bijak & Jelajah ICT</td> </tr> <tr> <td>3</td> <td>9/11/2016</td> <td>Pengenalan Kepada Perkakasan Komputer & Papan Kekunci (Kumpulan 1)</td> </tr> <tr> <td>4</td> <td>11/11/2016</td> <td>Pengenalan Kepada Perkakasan Komputer & Papan Kekunci (Kumpulan 2)</td> </tr> <tr> <td>5</td> <td>14/11/2016</td> <td>Pengetahuan Asas Faraid Melalui Internet.</td> </tr> </tbody> </table>	No.	Tarikh	Aktiviti	1	1/11/2016	Keusahawanan: My Shop & Teknik Fotografi Produk	2	8/11/2016	Klik Dengan Bijak & Jelajah ICT	3	9/11/2016	Pengenalan Kepada Perkakasan Komputer & Papan Kekunci (Kumpulan 1)	4	11/11/2016	Pengenalan Kepada Perkakasan Komputer & Papan Kekunci (Kumpulan 2)	5	14/11/2016	Pengetahuan Asas Faraid Melalui Internet.																									
No.	Tarikh	Aktiviti																																										
1	1/11/2016	Keusahawanan: My Shop & Teknik Fotografi Produk																																										
2	8/11/2016	Klik Dengan Bijak & Jelajah ICT																																										
3	9/11/2016	Pengenalan Kepada Perkakasan Komputer & Papan Kekunci (Kumpulan 1)																																										
4	11/11/2016	Pengenalan Kepada Perkakasan Komputer & Papan Kekunci (Kumpulan 2)																																										
5	14/11/2016	Pengetahuan Asas Faraid Melalui Internet.																																										

ITEM JENIS	INFORMATION MAKLUMAT			NOTES NOTA
	6	15/11/2016	Klik Dengan Bijak & Melukis Menggunakan Paint	
	7	16/11/2016	Keusahawanan: Asas Microsoft Word 2010 (Kumpulan 1)	
	8	18/11/2016	Keusahawanan: Asas Microsoft Word 2010 (Kumpulan 2)	
	9	24/11/2016	Keusahawanan: Mencipta & Menghantar Emel (Kumpulan 1)	
	10	24/11/2016	Keusahawanan: Mengarang Surat Rasmi (Kumpulan 1)	
	11	25/11/2016	Keusahawanan: Asas Microsoft Word 2010 (Kumpulan 2 – Bahagian 2)	
	12	30/11/2016	Apa Itu Internet? (Kumpulan 1)	
Supporting activities Aktiviti Sokongan				
Other participants Peserta Lain				
Photo caption Keterangan gambar	 <p data-bbox="548 1459 1247 1522">Pengenalan Dashboard Komuniti & My Shop kepada peserta.</p>			

**ITEM
JENIS****INFORMATION
MAKLUMAT****NOTES
NOTA**

Setelah selesai kelas teknik fotografi, peserta mula mengambil gambar produk.



Review gambar yang diambil oleh peserta.

ITEM
JENISINFORMATION
MAKLUMATNOTES
NOTA

Pengenalan KDB yang disampaikan oleh petugas Pusat Internet 1Malaysia.



Pelajar memberi tumpuan mendengar taklimat "Klik Dengan Bijak"

**ITEM
JENIS****INFORMATION
MAKLUMAT****NOTES
NOTA**

Aktiviti jelajah ICT yang dibahagikan kepada beberapa kumpulan (game menggunakan MS Word)



Setiap ahli kumpulan memberi kerjasama yang baik untuk menjawab soalan yang disediakan.

ITEM
JENISINFORMATION
MAKLUMATNOTES
NOTA

Penyampaian hadiah diberikan kepada pemenang kedudukan yang ditentukan oleh kami.



Potret gambar bersama pemenang tempat pertama dalam aktiviti Jelajah ICT bersama dengan guru-guru pengiring.

ITEM
JENISINFORMATION
MAKLUMATNOTES
NOTA

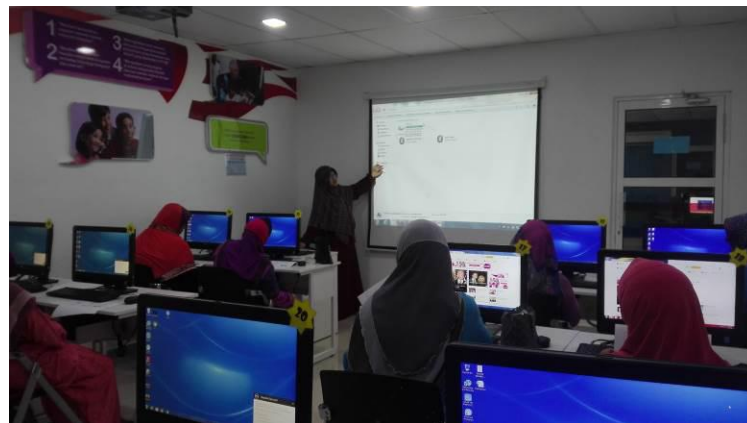
Kelas Pengenalan Kepada Perkakasan Komputer & Papan Kekunci (Kumpulan 1)




Para peserta kelas tersebut yang tekun mendengar petugas menyampaikan maklumat.

ITEM
JENISINFORMATION
MAKLUMATNOTES
NOTA


Latihan amali selepas mendengar teori.



Kelas Pengenalan Kepada Perkakasan Komputer & Papan Kekunci (Kumpulan 2)



Sambil memberi teori, petugas turut menunjukkan kekunci yang dipelajari pada papan kekunci.

ITEM
JENISINFORMATION
MAKLUMATNOTES
NOTA

Latihan amali setelah teori tamat.



Pengenalan "Faraid dan Harta Pusaka Islam"



Memberi maklumat yang sesuai untuk membuat tuntutan faraid.(contoh gambar kesan buruk tidak memandangkan kepentingan faraid dalam islam)

ITEM
JENISINFORMATION
MAKLUMATNOTES
NOTA


Komuniti berkongsi maklumat dan permasalahan untuk



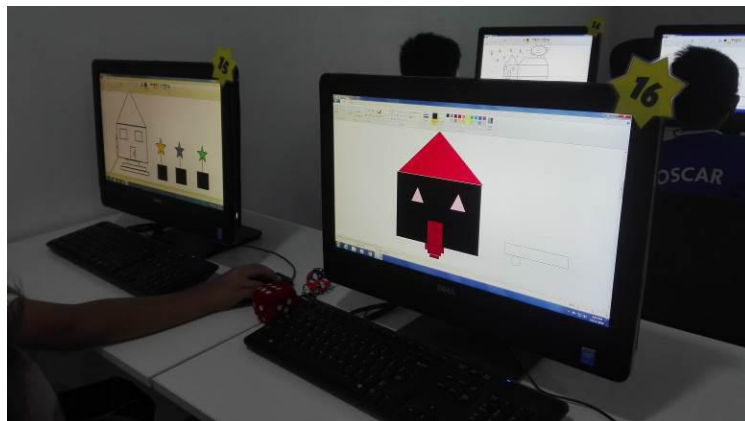
Tayangan video "Klik Dengan Bijak"




Pelajar menonton video yang bertajuk "Buli siber"

**ITEM
JENIS****INFORMATION
MAKLUMAT****NOTES
NOTA**

Memberi latihan melukis menggunakan MS Paint.



Hasil lukisan yang dilukis oleh pelajar.



Memberi contoh lakaran yang dihasilkan oleh petugas pi1m kepada pelajar.

**ITEM
JENIS****INFORMATION
MAKLUMAT****NOTES
NOTA**

Petugas memberi hadiah kepada pelajar yang berjaya melukis dengan cantik dan menjawab soalan yang diberikan oleh petugas.



Kelas Keusahawanan: Asas Microsoft Word 2010
(Kumpulan 1)

ITEM
JENISINFORMATION
MAKLUMATNOTES
NOTA

Para peserta sedang membuat latihan MS Word



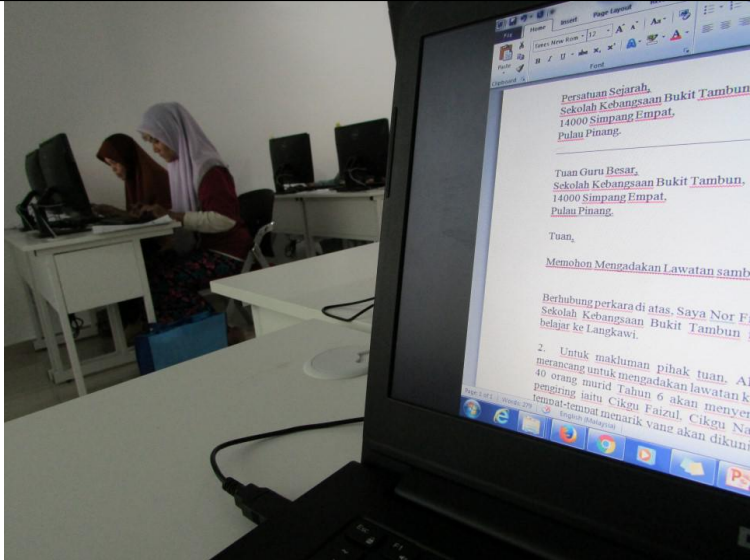
Para peserta sedang membuat latihan MS Word

**ITEM
JENIS****INFORMATION
MAKLUMAT****NOTES
NOTA**

Kelas Keusahawanan: Mencipta Emel (Kumpulan 1)



Kelas Keusahawanan: Mengarang Surat Rasmi (Kumpulan 1)

ITEM JENIS	INFORMATION MAKLUMAT	NOTES NOTA
	 <p>Selepas para peserta mengarang surat rasmi, mereka menghantar surat rasmi tersebut menggunakan emel yang telah mereka cipta pada awal kelas.</p>	
Photo caption names Keterangan gambar berserta nama		
Translation Terjemahan		
Supporting documents Dokumen Sokongan		